

北京证券业协会

工作信息

2024 年第 12 期

总第二百七十七期

2024 年北京辖区证券分支机构 经营数据报告（11 月份）

一、本月基本情况

上证综指月末收盘较上月上涨 1.42%，深证成指月末收盘较上月上涨 0.19%，北证 50 指数月末收盘较上月上涨 1.26%；沪深两市 A 股日均成交量为 16.33 亿手，较上月下降 0.61%，北交所股票日均成交量为 2,050.26 万手，较上月下降 6.15%。

全国沪深两市总成交额 40.49 万亿元，较上月上涨 13.58%；北交所股票成交额 8,334.30 亿元，较上月上涨 33.45%。

辖区证券分支机构沪深两市 A 股证券交易金额 4.59 万亿元，较上月上涨 13.90%，略高于全国沪深两市总成交额上涨幅度。

本月，经纪业务数据整体比上月有所上升。辖区证券分支机构收入共计 17.00 亿元，较上月上涨 7.94%。净利润共计 6.68 亿元，盈利的分支机构共计 449 家，较上月减少 5 家，占比为 76.10%。净利润排名前十的营业部净利润总和为 2.23 亿元，较上月上涨 5.69%。

本月，辖区证券分支机构证券交易平均佣金费率由 0.277‰ 下降至 0.272‰，较上月下降 1.81%。

二、辖区证券分支机构财务与经营情况

（一）总体情况

单位：亿元

项目	2024 年 11 月	2024 年 10 月	环比	2023 年 11 月	同比
客户资产	236,730.51	232,941.45	1.63%	198,139.98	19.48%
其中： 客户保证金	2,871.78	2,912.27	-1.39%	1,921.62	49.45%
指定与托管 市值	215,126.09	210,680.04	2.11%	174,462.61	23.31%
营业收入	17.00	15.75	7.94%	8.23	106.56%
净利润	6.68	6.60	1.21%	0.32	1987.50%
资金账户数 (万户)	2,258.23	2,230.88	1.23%	2,049.46	10.19%
新增开户数 (万户)	23.66	47.11	-49.78%	19.39	22.02%
交易量	124,876.80	111,862.86	11.63%	73,338.51	70.27%

（二）资产情况

辖区证券分支机构客户资产为 236,730.51 亿元，较上月增加 3,789.06 亿元。

辖区证券分支机构指定与托管市值为 215,126.09 亿元，较上月增加 4,446.05 亿元。

（三）损益状况分析

1、收入支出情况

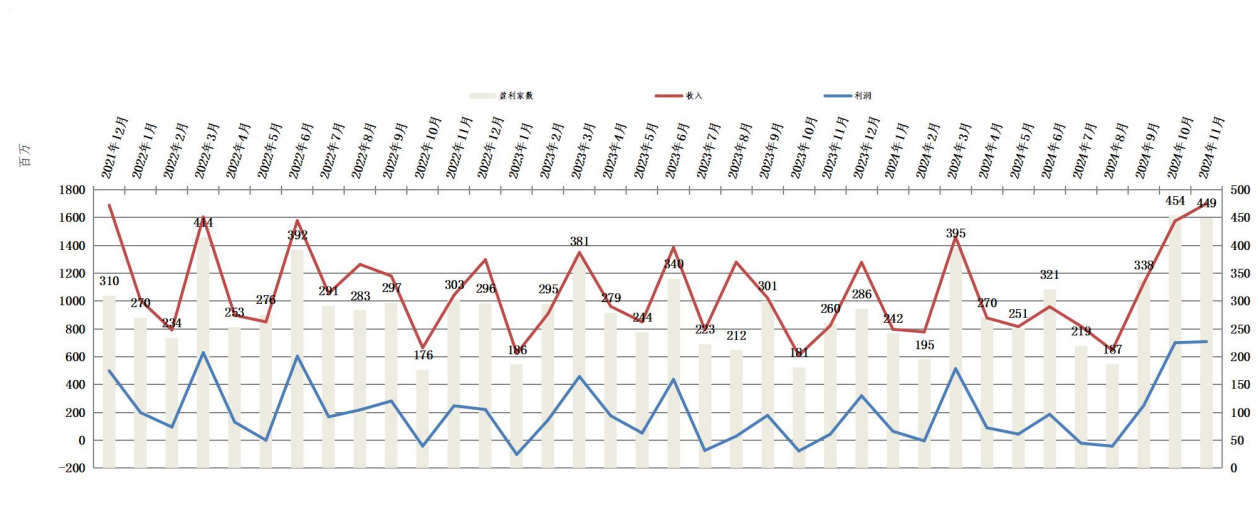
辖区内证券分支机构收入 17.00 亿元，较上月增加 1.25 亿元。其中手续费及佣金净收入为 15.62 亿元，较上月增加 1.19 亿元，所占比例为 91.88%；利息净收入为 1.28 亿元，较上月增加 0.03 亿元，所占比例为 7.53%。

营业支出中，手续费支出为 2.95 亿元，较上月增加 0.21 亿元；业务及管理费 6.44 亿元，较上月增加 0.92 亿元；职工薪酬 5.14 亿元，较上月增加 0.73 亿元。

2、盈利情况

辖区证券分支机构净利润 6.68 亿元，较上月增加 0.08 亿元。盈利的分支机构共计 449 家，较上月减少 5 家。盈利额合计 8.89 亿元，较上月增加 0.45 亿元。

辖区月度证券分支机构经营情况变化趋势图



从长期来看，利润总额在每年 3、6、9、12 月的数值较大，主要是由季度结算数据导致的。

(四) 业务开展情况

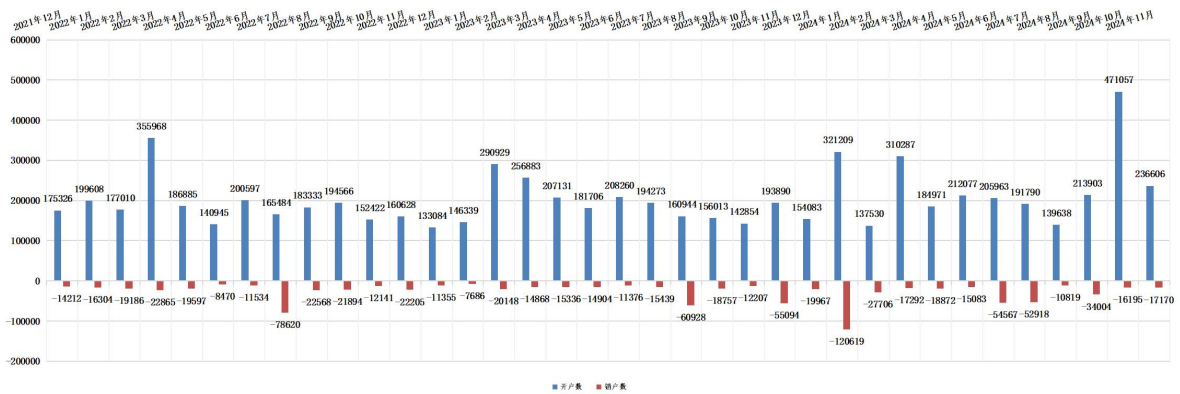
1、经纪业务

辖区月度经纪业务情况对比表

单位：亿元

经纪业务相关指标	2024年11月份	2024年10月份	环比增减
证券交易金额	124,876.80	111,862.86	11.63%
其中：A 股证券交易金额	45,904.14	40,271.04	13.99%
手续费收入	15.44	14.35	7.60%
其中：A 股手续费收入	12.49	11.16	11.92%

辖区月度开户数与销户数变化趋势图



2、融资融券业务

辖区共有 553 家分支机构开展了融资融券业务，信用资金账户共 47.46 万户，较上月增加 0.66 万户，累计融资余额 1,408.85 亿元，较上月增加 82.70 亿元；融券余额 15.71 亿元，较上月增加 1.02 亿元；融资融券收入 53.44 亿元，较上月增加 5.31 亿元。

3、代销金融产品业务

辖区共有 533 家分支机构开展了代销金融产品业务，金融产品代销收入 0.48 亿元，较上月增加 0.18 亿元。

三、辖区证券分支机构变动情况

(一) 新增、撤销及变动

1、分支机构新设情况：

无。

2、分支机构撤销情况：

光大证券股份有限公司北京永安里证券营业部；
光大证券股份有限公司北京西直门证券营业部；
粤开证券股份有限公司北京房山西路证券营业部。

3、分支机构名称变更情况：

粤开证券股份有限公司北京北辰东路证券营业部变更为粤开证券股

份有限公司北京东城证券营业部；

西部证券股份有限公司北京第二分公司变更为西部证券股份有限公司北京分公司；

国融证券股份有限公司北京中关村大街证券营业部变更为国融证券股份有限公司北京人民大学北路证券营业部。

（二）区域分布及经营数据占比

按照分支机构所在地理位置，划分为 12 个区域，具体分布及主要经营数据占比如下表：

片区名称	营业部家数 (个)	营业收入 占比 (%)	利润总额占比 (%)	客户资产总 额占比 (%)	A 股交易金额 占比 (%)
金融街区域	44	6.98	4.24	22.97	6.65
阜成门区域	28	8.86	11.56	4.14	7.77
西直门区域	42	6.82	4.26	4.6	7.51
中关村区域	63	15.37	22	4.71	16.15
马甸区域	50	12.34	16.25	21.88	14.93
亚运望京区域	56	8.78	9.8	4.55	9.49
东直门区域	50	6.05	5.12	3.76	6.33
CBD 区域	83	12	0.1	16.59	10.92
东南城区区域	48	8.35	8.24	1.94	7.41
西南城区区域	67	7.34	8.58	13.31	6.86
复石区区域	20	3.37	4.65	0.99	2.99
外城区区域	46	3.73	5.2	0.57	2.99

（三）辖区内分支机构 A 股佣金水平

11 月，A 股交易平均佣金 0.272‰，较上月下降 1.81%。平均佣金分布情况如下表：

平均佣金区间 (%)	本月营业部个数	上月营业部个数	环比增减
0<平均佣金≤0.3	437	429	8
0.3<平均佣金≤0.4	98	102	-4
0.4<平均佣金≤0.5	21	26	-5
0.5<平均佣金≤0.6	5	4	1

0.6<平均佣金≤0.7	4	3	1
0.7<平均佣金≤0.8	0	1	-1
0.8<平均佣金≤0.9	3	2	1
0.9<平均佣金≤1	0	1	-1
1<平均佣金≤2	2	2	0

四、辖区证券分支机构排名变动情况

辖区排名前十的分支机构名单，部分机构及名次发生了变化。

第一，客户资产排名前十的分支机构相较上月无变化。该项**排名第一**的为申万宏源证券有限公司北京金融大街证券营业部（见附表1）。

第二，手续费及佣金净收入排名前十的分支机构中，本月**新增**了招商证券股份有限公司北京建国路证券营业部、东莞证券股份有限公司北京分公司，**减少**了中信建投证券股份有限公司北京东城分公司、中信证券股份有限公司北京安外大街证券营业部。该项**排名第一**的为国信证券股份有限公司北京分公司（见附表2）。

第三，净利润排名前十的分支机构中，本月**新增**了招商证券股份有限公司北京北三环东路证券营业部、华西证券股份有限公司北京紫竹院路证券营业部，**减少**了中国国际金融股份有限公司北京建国门外大街证券营业部、中信证券股份有限公司北京总部证券营业部。该项**排名第一**的为麦高证券有限责任公司北京分公司（见附表3）。

第四，营销人员数量排名前十的分支机构相较上月无变化。该项**排名第一**的为中国中金财富证券有限公司北京建国门外大街证券营业部（见附表4）。

附表 1：客户资产前十名分支机构名单

单位：亿元

序号	名称	客户资产
1	申万宏源证券有限公司北京金融大街证券营业部	23,905.21
2	中国银河证券股份有限公司北京金融街证券营业部	18,870.13
3	中信建投证券股份有限公司北京商务中心区机构专用证券营业部	14,984.87
4	中银国际证券股份有限公司北京宣外大街证券营业部	14,905.65
5	东兴证券股份有限公司北京北四环中路证券营业部	10,261.33
6	中国国际金融股份有限公司北京建国门外大街证券营业部	10,187.12
7	中国中金财富证券有限公司北京北三环东路证券营业部	8,409.49
8	中信证券股份有限公司北京复外大街证券营业部	8,298.99
9	中信证券股份有限公司北京总部证券营业部	7,210.38
10	中国银河证券股份有限公司北京安贞门证券营业部	6,723.91
合计		123,757.08

附表 2：手续费及佣金净收入前 10 名分支机构名单

单位：万元

序号	名称	手续费及佣金净收入
1	国信证券股份有限公司北京分公司	4,747.67
2	中信建投证券股份有限公司北京鸿翼分公司	4,497.24
3	平安证券股份有限公司北京市分公司	3,855.34
4	麦高证券有限责任公司北京分公司	3,317.55
5	国泰君安证券股份有限公司北京知春路证券营业部	3,302.64
6	中国银河证券股份有限公司北京安贞门证券营业部	2,670.86
7	中信证券股份有限公司北京总部证券营业部	1,977.79
8	招商证券股份有限公司北京建国路证券营业部	1,904.62
9	中国银河证券股份有限公司北京金融街证券营业部	1,895.42
10	东莞证券股份有限公司北京分公司	1,887.50
合计		30,056.63

附表 3：净利润排名前 10 名分支机构名单

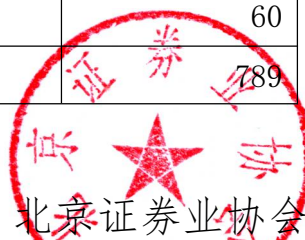
单位：万元

序号	名称	净利润
1	麦高证券有限责任公司北京分公司	4,013.67
2	中信建投证券股份有限公司北京鸿翼分公司	3,558.75
3	国信证券股份有限公司北京分公司	3,461.83
4	国泰君安证券股份有限公司北京知春路证券营业部	1,980.00
5	中国银河证券股份有限公司北京安贞门证券营业部	1,690.70
6	平安证券股份有限公司北京市分公司	1,618.83
7	招商证券股份有限公司北京建国路证券营业部	1,551.44
8	招商证券股份有限公司北京北三环东路证券营业部	1,519.85
9	华西证券股份有限公司北京紫竹院路证券营业部	1,475.36
10	中信建投证券股份有限公司北京商务中心区机构专用证券营业部	1,439.95
合计		22,310.38

附表 4：营销人员数量前 10 名分支机构名单

单位：人

序号	名称	营销人员数量
1	中国中金财富证券有限公司北京建国门外大街证券营业部	108
2	中信建投证券股份有限公司北京东城分公司	95
3	国泰君安证券股份有限公司北京分公司	83
4	中信建投证券股份有限公司北京朝阳分公司	79
5	中信建投证券股份有限公司北京京西分公司	78
6	中信建投证券股份有限公司北京海淀分公司	76
7	东莞证券股份有限公司北京分公司	72
8	中信证券股份有限公司北京安外大街证券营业部	71
9	中国银河证券股份有限公司北京金融街证券营业部	67
10	国金证券股份有限公司北京长椿街证券营业部	60
合计		789



2024 年 12 月 16 日